



[escolar\_ 21/22 ]

Industrias Tagar



[www.tagar.es](http://www.tagar.es)





Industrias Tagar, S.A., es una empresa dinámica en constante mejora, tanto en el diseño de sus productos como en el servicio y atención a las demandas de nuestros clientes.

Nuestras nuevas colecciones están basadas en la flexibilidad y la cooperación, buscamos generar sensaciones y emociones.

Nuestra política en innovación permanente nos permite ofrecer una gama de productos para cubrir todas las necesidades en material escolar con los mayores estándares de calidad.



# e\_team

## pupitre[E 145]

PUPITRE 1/4 Ø120 de 60x60 cm.  
Bastidor en tubo de acero 30x10x1.5 mm.  
Patas en tubo de acero Ø30x1.5 mm.  
Pintura Epoxy-Poliester.  
Tacos politeno (PE).



## TAPA

Núcleo en MDF Alta Densidad.

Cara vista en estratificado alta presión (HPL).

Cara no vista laminado alta presión blanco.

Cantos en MDF redondeados y barnizados con poliuretano.

• Opción: fenólico 12 mm. con acabado según carta de colores.



## ACABADOS TAPA



L-401  
VERDE



L-402  
AMARILLO




L-403  
ROJO



L-404  
AZUL



L-416  
HAYA



L-811  
BLANCO



L-822 VERDE  
PISTACHO




L-833  
NARANJA



L-844  
MORADO

## ACABADOS ESTRUCTURA



BLANCO



NEGRO



VERDE  
MINISTERIO




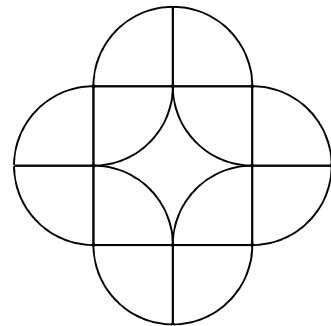
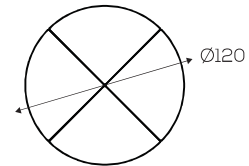
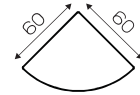
GRIS  
TEXTURIZADO



AZUL  
5007

## OPCIONES:

- (363) Sistema de unión.



**e\_team**  
pupitre[E 165]

PUPITRE 1/6 HEXÁGONO L90 de 81x60 cm.  
Bastidor en tubo de acero 30x15x1.5 mm.  
Patas en tubo de acero Ø40x1.5 mm.  
Pintura Epoxy-Poliéster.  
Tacos politeno (PE).



## TAPA

Núcleo en MDF Alta Densidad  
Cara vista en estratificado  
alta presión (HPL).  
Cara no vista laminado  
alta presión blanco.  
Cantos en MDF redondeados  
y barnizados con poliuretano.

- Opción: fenólico 12 mm. con  
acabado según carta de colores.



## ACABADOS TAPA



L-401  
VERDE



L-402  
AMARILLO




L-403  
ROJO



L-404  
AZUL



L-416  
HAYA



L-811  
BLANCO



L-822 VERDE  
PISTACHO




L-833  
NARANJA



L-844  
MORADO

## ACABADOS ESTRUCTURA



BLANCO



NEGRO



VERDE  
MINISTERIO



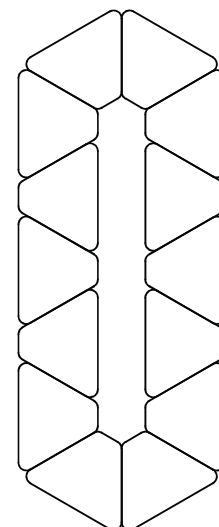
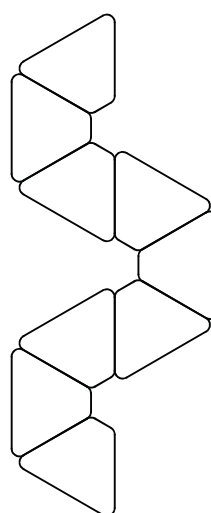
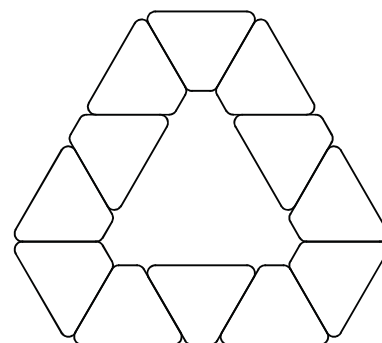
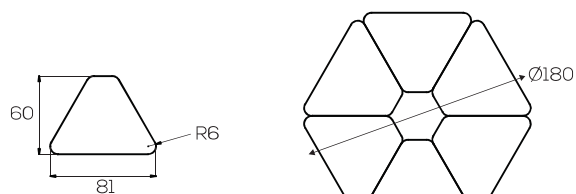
GRIS  
TEXTURIZADO



AZUL  
5007

## OPCIONES:

- (363) Sistema de unión.
- (E 166) 1 Pata con rueda.



# e\_team

## pupitre[E 161/E 163]

PUPITRE 1/6 Ø160 de 80x50 cm.  
y 1/6 Ø180 de 90x50 cm.  
Bastidor en tubo de acero 30x15x1.5 mm.  
Patas en tubo de acero Ø40x1.5 mm.  
Pintura Epoxy-Poliéster.  
Tacos politeno (PE).  
Nivelador en una de las patas.





**TAPA**

Núcleo en MDF Alta Densidad  
 Cara vista en estratificado alta presión (HPL).  
 Cara no vista laminado alta presión blanco.  
 Cantos en MDF redondeados y barnizados con poliuretano.

- Opción: fenólico 12 mm. con acabado según carta de colores.



**ACABADOS TAPA**



L-401  
VERDE



L-402  
AMARILLO




L-403  
ROJO



L-404  
AZUL



L-416  
HAYA



L-811  
BLANCO



L-822 VERDE  
PISTACHO




L-833  
NARANJA



L-844  
MORADO

**ACABADOS ESTRUCTURA**



BLANCO



NEGRO



VERDE  
MINISTERIO



GRIS  
TEXTURIZADO



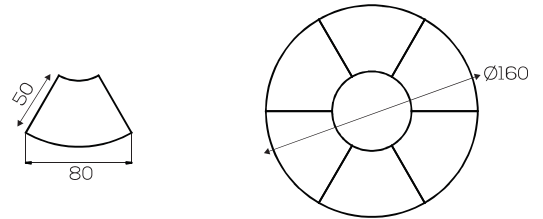
AZUL  
5007

**OPCIONES:**

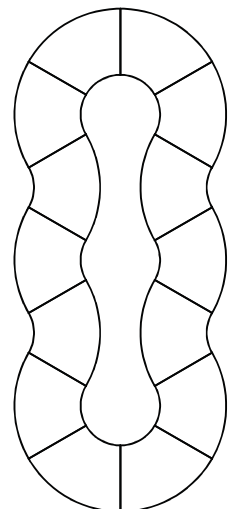
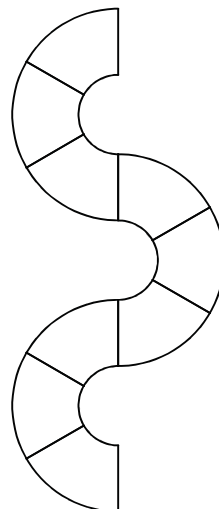
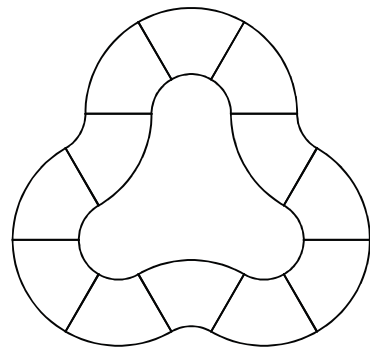
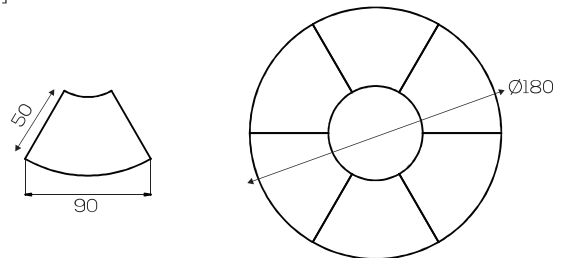
- (363) Sistema de unión.
- (E 162/E 164) 2 Patas con rueda.



[E 161]



[E 163]



**e\_team**

## pupitre[E 141]

PUPITRE 1/4 Ø130 de 92x50 cm.  
Bastidor en tubo de acero 30x15x1,5mm.  
Patas en tubo de acero Ø40x1,5mm.  
Pintura epoxy-poliester.  
Tacos politeno (PE).  
Nivelador en una de sus patas.



## pupitre[E 143]

PUPITRE 1/4 Ø130 de 92x50 cm.  
Bastidor en tubo de acero 30x15x1,5mm.  
Patas en tubo de acero Ø40x1,5mm.  
Pintura epoxy-poliester.  
Tacos politeno (PE).



## TAPA

Núcleo en MDF Alta Densidad

Cara vista en estratificado

alta presión (HPL)

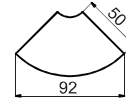
Cara no vista laminado

alta presión blanco.

Cantos en MDF redondeados

y barnizados con poliuretano.

- Opción: fenólico 12 mm. con acabado según carta de colores.



## ACABADOS TAPA



L-401  
VERDE



L-402  
AMARILLO




L-403  
ROJO



L-404  
AZUL



L-416  
HAYA



L-811  
BLANCO



L-822 VERDE  
PISTACHO




L-833  
NARANJA



L-844  
MORADO

## ACABADOS ESTRUCTURA



BLANCO



NEGRO



VERDE  
MINISTERIO



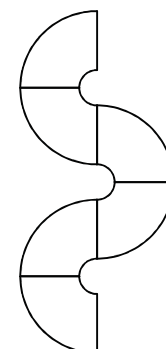

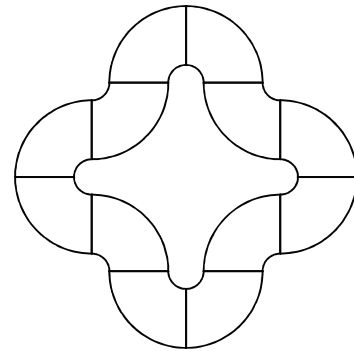
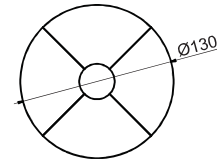
GRIS  
TEXTURIZADO



AZUL  
5007

## OPCIONES:

- (363) Sistema de unión solo en E 143.
- (E 142) 2 patas con rueda.
- (E 144) 1 pata con rueda.



# silla[E 210]

Silla con pala  
giratoria 360°.



### ESTRUCTURA

Base giratoria con 4 radios y un práctico compartimento para almacenaje, con 6 ruedas. Pala de poliuretano con superficie en estratificado alta presión (HPL).

### ACABADOS CARCASA



572  
AMARILLO



573  
NARANJA



576  
ROJO



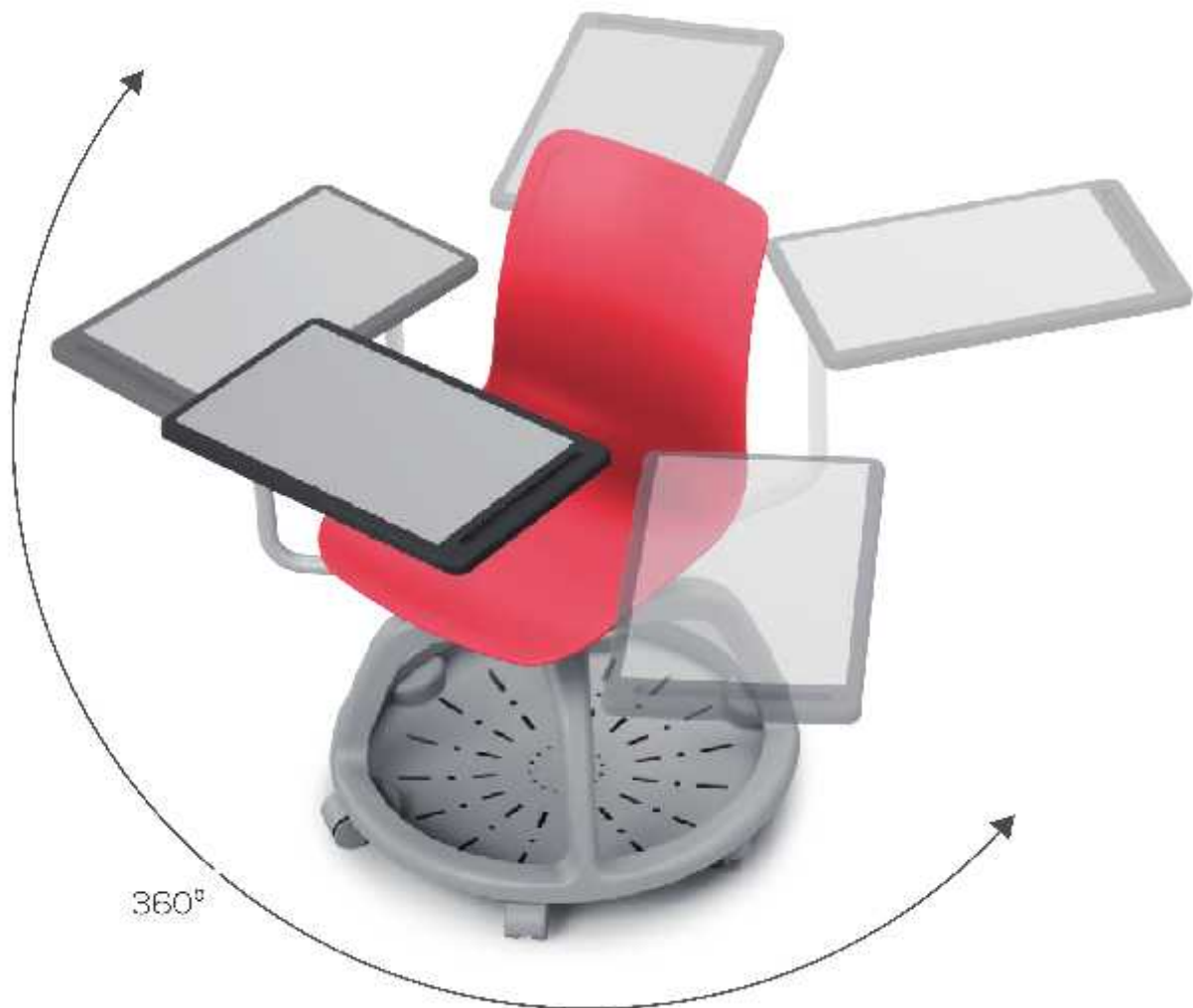
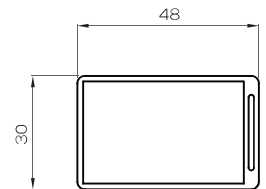
577  
VERDE



578  
AZUL

### SOPORTE DE ROTACIÓN

Permite la rotación de la pala en 360°.



## pupitre[E 260]

Estructura realizada en tubo de acero:  
Patas Ø25x1,2 mm.  
Arco Ø16x1,5 mm. y  
Bases oval 50x25x1,5 mm.  
Pintura Epoxy-poliéster  
2 Niveladores en cada base.  
Rejilla portadocumentos en varilla Ø6 mm. y Ø4 mm.  
Gancho para mochila.

## silla[E 256]

Realizada en tubo de acero Ø22x1,5 mm.  
con refuerzo de patas en Ø20x1,5 mm.  
Pintura epoxy-poliéster.  
Asiento y respaldo realizados en contrachapado  
de haya con ambas caras terminadas en  
estratificado alta presión (HPL).



### TAPA

Núcleo en MDF Alta Densidad.

Cara vista en estratificado alta presión (HPL).

Cara no vista laminado alta presión blanco.

Cantos en MDF redondeados y barnizados con poliuretano.

Cantos en MDF redondeados y barnizados con poliuretano.

Cantos en MDF redondeados y barnizados con poliuretano.

Cantos en MDF redondeados y barnizados con poliuretano.

Cantos en MDF redondeados y barnizados con poliuretano.

Cantos en MDF redondeados y barnizados con poliuretano.

Cantos en MDF redondeados y barnizados con poliuretano.

### ACABADOS TAPA




L-138  
CREMA



L-302 VERDE  
MINISTERIO




L-416  
HAYA



L-811  
BLANCO

### ACABADOS ESTRUCTURA



BLANCO



NEGRO



VERDE  
MINISTERIO



GRIS  
TEXTURIZADO



AZUL  
5007

### ACABADOS ASIENTO / RESPALDO

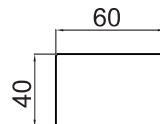

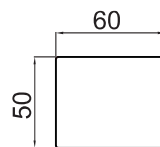
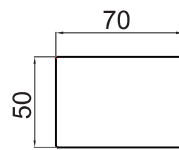


HAYA



VERDE  
MINISTERIO

\* Opcional asiento y respaldo tapizados.



Mod.E256



Mod.E255



Mod.E254



Mod.E253

## silla[happy]

Silla monoblock en polipropileno de pared doble.  
100% Reciclable.  
Cumple normativa de ergonomía UN EN 1729-2:2006.  
Alta resistencia.  
Fácil limpieza.  
Todas sus aristas redondeadas.  
Apilable hasta 10 uds.





## ACABADOS CARCASA



741  
VERDE



742  
AMARILLO



743  
NARANJA



746  
ROJO



748  
AZUL



749  
NEGRO



E 201 (28 cm.)  
E 202 (32 cm.)  
E 203 (35 cm.)  
E 204 (38 cm.)  
E 205 (43 cm.)  
E 206 (46 cm.)

# colección gua

## silla[C 150]


Estructura realizada en tubo de acero Ø18x1,5 mm.  
Pintura en epoxy poliéster o cromado.  
Carcasa en polipropileno antideslizante con forma anatómica.



## ACABADOS ESTRUCTURA



CROMADO



BLANCO



NEGRO




GRIS  
TEXTURIZADO



HAYA

## ACABADOS CARCASA



740-BLANCO  
9003



741-BEIGE  
1013



742-MOSTAZA  
1012



745-GRIS  
7003



749-MARRÓN  
8022

## OPCIONES DE SERIE

Mod. C 140:

Estructura en varilla Ø12 mm.

Mod. C 150:

Patas metálicas en tubo de acero.

Mod. C 153:

Patas metálicas en tubo de acero  
con pala abatible.

Mod. C 157:

Base giratoria en polímero plástico.

Mod. C 158-T:

Base giratoria en aluminio y asiento  
tapizado.

Mod. C 160:

Patas en madera de haya.



C 150



C 140



C 153



C 160



C 157



C 158-T



# colección any

## silla[450-1]


Estructura realizada en tubo de acero Ø16x2 mm.  
Pintura epoxy-poliéster o cromada.  
Carcasa en contrachapado de haya con forma anatómica.



## ACABADOS ESTRUCTURA



CROMADO



BLANCO




NEGRO



GRIS  
TEXTURIZADO

## ACABADOS CARCASA



LC-200  
BLANCO



LC-211  
NARANJA



LC-222  
GRIS



LC-233  
NEGRO



CH-650  
HAYA



CH-651  
WENGUÉ

## OPCIONES DE TAPIZADO

- Carcasa completa tapizada (Solo carcasa sin abertura).
- Frontal de la carcasa tapizado y parte posterior barnizada (Solo carcasa sin abertura).
- Asiento tapizado y carcasa barnizada (Cualquier carcasa).

Tapicería a elegir.



450-3



450-4



453-1



452-0



451-2



453-T



453-1+Pala 454

# mesas[usos múltiples]



# mesa plegable [361]

Patas en tubo de acero Ø30x1,2 y oval 50x25x1,5 mm.

Doble refuerzo longitudinal en tubo de acero 30x30x1,5 mm.

Tacos en PVC para facilitar y proteger el apilamiento.



\* Faldón Mod. 362 opcional.

## MEDIDAS

160x50 - 160x80

180x50 - 180x80

200x50 - 200x80

Opcional otras medidas.

## TAPA

Núcleo en MDF Alta Densidad

Cara vista en estratificado alta presión (HPL).

Cara no vista laminado alta presión blanco.

Cantos en MDF redondeados y barnizados con poliuretano.

## OPCIONES TAPA

• Núcleo aglomerado de 18 mm.  
Cara vista en estratificado alta presión (HPL).

Cara no vista en estratificado alta presión blanco.

Cantos en ABS de 2 mm.

• Melamina de 19 mm. cantos en ABS 2 mm. según nuestra carta de colores.

## ACABADOS TAPA



L-138  
CREMA




L-302 VERDE  
MINISTERIO



L-412  
GRIS



L-416  
HAYA




L-811  
BLANCO

## ACABADOS ESTRUCTURA



CROMADO



BLANCO



NEGRO



VERDE  
MINISTERIO



GRIS  
TEXTURIZADO



AZUL  
5007

# mesa plegable [391]

Pata en tubo de acero Ø30x1,2 mm.  
Doble refuerzo longitudinal en tubo de acero 30x30x1,5 mm.  
Tacos en PVC para facilitar y proteger el apilamiento.



## MEDIDAS

120x60 - 120x80  
140x80  
160x50 - 160x80  
180x50 - 180x80  
200x50 - 200x80  
Opcional otras medidas.

## TAPA

Núcleo en MDF Alta Densidad  
Cara vista en estratificado alta presión (HPL).  
Cara no vista laminado alta presión blanco.  
Cantos en MDF redondeados y barnizados con poliuretano.

## OPCIONES TAPA

- Núcleo aglomerado de 18 mm.  
Cara vista en estratificado alta presión (HPL).  
Cara no vista en estratificado alta presión blanco.  
Cantos en ABS de 2 mm.
- Melamina de 19 mm. cantos en ABS 2 mm.  
según nuestra carta de colores.

## ACABADOS TAPA



## ACABADOS ESTRUCTURA





# mesa abatible [392]

Estructura en tubo de acero  
Ø50x3 y oval 40x20x1,5 mm.  
Sistema de abatimiento vertical.  
Ruedas con freno total



## MEDIDAS

120x60 - 120x80  
140x80  
160x80  
180x80

Opcional otras medidas.

## TAPA

Núcleo en MDF Alta Densidad  
Cara vista en estratificado  
alta presión (HPL).  
Cara no vista laminado  
alta presión blanco.  
Cantos en MDF redondeados  
y barnizados con poliuretano.


## OPCIONES TAPA

- Núcleo aglomerado de 18 mm.  
Cara vista en estratificado alta presión (HPL).  
Cara no vista en estratificado alta presión blanco.  
Cantos en ABS de 2 mm.
- Melamina de 19 mm. cantos en ABS 2 mm.  
según nuestra carta de colores.

## ACABADOS TAPA



## ACABADOS ESTRUCTURA



# armarios



**ACABADOS**



ML-401  
VERDE



ML-402  
AMARILLO




ML-403  
ROJO



ML-404  
AZUL



ML-416  
HAYA



ML-811  
BLANCO



ML-822  
VERDE  
PISTACHO



ML-833  
NARANJA

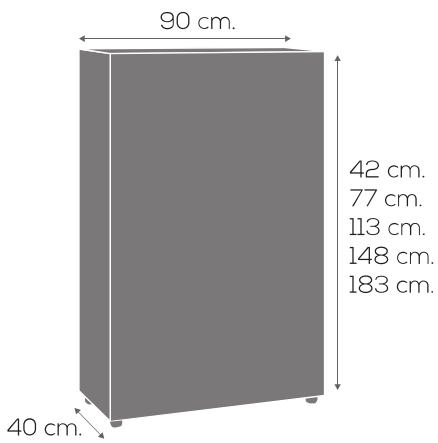


ML-844  
MORADO

**TIRADORES**



**COMPLEMENTOS**



711-0



751-3



741-3



720-2



730-7



730-3



731-5

# biblioteca[bábilon]



# [bábilon]

Bábilon nace de una amplia reflexión sobre las necesidades de las nuevas bibliotecas y edificios públicos y culturales. Pretendemos que sea una herramienta solvente y equilibrada que facilite el equipamiento de este tipo de espacios.

Mesas individuales y dobles, sistemas bench, bibliotecas y estanterías.



## estanterías[bábilon]



Costados y encimera en melamina de 25 mm.  
con cantos en ABS 2 mm.  
Trasera y zócalos en melamina de 19 mm.  
con cantos en ABS 2 mm.  
Estantes en chapa de acero de 1 mm.  
pintados en epoxy-poliéster.  
Costados con cremallera de taladros  
y niveladores.

### OPCIONES

- Estantes en melamina de 25 mm.  
con cantos en ABS 2 mm.
- Costado exterior en estratificado alta presión (HPL)  
con fresado decorativo
  - Trasera en tubo de acero.
  - Pies metálicos.

### MEDIDAS

B100 Mueble sencillo  
Alturas: 120, 155, 190 y 225 cm.  
Ancho: 100 cm.  
Fondo: 33 cm.

B200 Mueble doble  
Alturas: 120, 155, 190 y 225 cm.  
Ancho: 100 cm.  
Fondo: 64 cm.

\* Con pies metálicos las alturas aumentan 14 cm.

### COMPLEMENTOS

Carro, identificadores, sujetalibros.



## mesa[horche]

Bastidor en tubo de acero 50x15x1,5 mm.  
Patas en tubo de acero de perfil especial.  
Niveladores en todas las patas.  
Tapa en fenólico de 12 mm. con acabado decorativo según nuestra carta de colores.




## silla[horche]

Estructura realizada en varilla Ø12 mm.  
Carcasa en contrachapado de haya con hendiduras decorativas.



Distribuido por:



INDUSTRIAS TAGAR, S.A.  
Polígono del Henares,  
Avenida de Roanne, 69-70  
19004 Guadalajara  
(España)  
Teléfono: 00 34 - 949 247 780



[www.tagar.es](http://www.tagar.es)

